

NL - Groeiconfetti



1. Vul 2/3 van een bloempot met aarde. Houd de confetti onder water tot het nat is, en bedek vervolgens de confetti met de resterende 1/3 aarde.



2. Geef goed water, maar zorg ervoor dat je de aarde niet verdrinkt. Houd de grond de eerste 10 dagen vochtig en plaats de bloempot in een zonnige omgeving tot je scheuten uit de aarde ziet komen. Zorg dat de grond licht vochtig blijft tot je een stevige bloem hebt.




3. Nadat je bloem volgroeid is, geef dan water wanneer nodig.

Op een droge plaats bewaren zonder blootstelling aan extreme temperaturen, binnen het jaar planten.

Bevat zaden van verschillende bloemen: Scheefbloem, Leeuwenbekje, Korenbloem, Wilde meisjesogen, Zilverschildzaad, Leverbalsem, Petunia, Gele Margriet, Klaproos, IJsbloem en Azaleas.

Elke bloem heeft zijn eigen groei- en bloeitijd, dus er zullen het hele jaar door verschillende bloemen verschijnen.


FR - Confettis à semer



1. Remplissez les 2/3 d'un pot de fleurs avec de la terre. Tenir les confettis sous l'eau jusqu'à ce qu'ils soient mouillés, recouvrir les confettis avec les 1/3 de terre restants.



2. Arrosez bien mais veillez à ne pas noyer la terre. Gardez le sol humide pendant les 10 premiers jours et dans un environnement ensoleillé jusqu'à ce que vous voyiez des pousses. Assurez-vous que le sol est légèrement humide jusqu'à ce que les plants soient assez forts.



3. Une fois que votre fleur est complètement développée, arrosez-la seulement si nécessaire.

Conserver dans un endroit sec sans l'exposer à des températures extrêmes, planter dans un délai d'un an après l'achat.

Contient des graines de fleurs diverses : chrysanthème à feuilles persistantes, muflier, bleuet, coréopsis des plaines, alyssum doux, fleur de soie, pétunia, marguerite jaune, coquelicot, plante de glace et azalées.

Chaque fleur a sa propre période de croissance et de floraison, de sorte que des fleurs différentes apparaîtront tout au long de l'année.

EN - Flower Seed Biodegradable Confetti



1. Fill 2/3 of a flower pot with soil. Hold the confetti under water until it is wet, place the confetti in the flower pot and cover the confetti with the rest of the soil.



2. Water well but make sure not to waterlog the soil. Keep the soil moist for the first 10 days and in a sunny environment until you see sprouts. Make sure the soil is slightly damp until you have a solid flower.




3. After your flower is fully grown, water as needed.

Store in a dry place without exposing it to extreme temperatures, plant within 1 year.

Contains seeds from various flowers: evergreen candytuft, Snapdragon, Cornflower, plains coreopsis, sweet alyssum, floss flower, Petunia, Yellow Daisy, Poppy, Ice plant and Azaleas.


Each flower has their own growing and blooming time, so different flowers will appear throughout the year.

DE - Saatgutconfetti




1. Füllen Sie 2/3 eines Blumentopfes mit Erde.

Halten Sie das Konfetti unter Wasser, bis es nass ist, und bedecken Sie es mit dem restlichen 1/3 der Erde.



2. Gut giessen, aber darauf achten, dass die Erde nicht ertränkt wird. Halten Sie die Erde in den ersten 10 Tagen feucht und an einem sonnigen Ort, bis Sie Keimlinge sehen. Achten Sie darauf, dass die Erde leicht feucht ist, bleibt, bis eine schöne Blüte entsteht.




3. Wenn die Blume ausgewachsen ist, giessen. Sie bei Bedarf.

Trocken lagern, vor extremen Temperaturen schützen, innerhalb eines Jahres auspflanzen.

Enthält Samen von verschiedenen Blumen: Immergrüne Zuckerwatte, Löwenmäulchen, Kornblume, Wiesenschaumkraut, Süßlattich, Seidenblume, Petunie, Gelbe Margerite, Mohn, Eispflanze und Azaleen.

Jede Blume hat ihre eigene Wachstums- und Blütezeit, so dass das ganze Jahr über verschiedene Blumen erscheinen.

DK - Bionedbrydelig konfetti



1. Fyld 2/3 af en urtepotte med jord. Hold konfettien under vand til den er våd, læg konfettien i urtepotten og dæk konfettien med resten af jorden.



2. Vand grundigt, men sørg for ikke at drukne jorden. Hold jorden fugtig de første 10 dage og stil et sted med sol til du kan se kimplanter. Sørg for, at jorden er lidt fugtig til der er kommet en blomst.




3. Når din blomst er fuldvoksen, vand ved behov.

Opbevares på et tørt sted uden at udsættes for ekstreme temperaturer. Sås indenfor 1 år.

Indeholder frø fra forskellige blomster: stedsegrøn snepude, løvemund, kornblomst, skønhedsøje, biblomme, almindelig blåkvast, petunia, tusindfryd, valmue, middagsblomst og azalea.

Hver blomst har sin egen gronings- og blomstringstid, så forskellige blomster vil dukke op i løbet af året.


SE - Konfetti med vildblomsfrön



1. Fyll 2/3 av en en blomkruka med jord. Håll konfettin under vatten tills den är blöt, lägg konfettin i blomkrukan och täck över konfettin med resten av jorden.



2. Vattna väl men försäkra dig om att inte dränka jorden. Håll jorden fuktig de första 10 dagarna och i en solig miljö tills du ser groddar. Se till att jorden är lätt fuktig tills du har en blomma.




3. När din blomma är fullvuxen, vattna när det behövs.

Förvara på en torr plats utan att utsätta den för extrema temperaturer. Plantera inom 1 år.

Innehåller frön från olika blommor: vintergrön candytuft, lejongap, blåklint, tigeröga, strandkrassing, leverbalsam, petunia, gul tusensköna, vallmo, isört och azalea.

Varje blomma har sin egen växt- och blomningstid, så olika blommor kommer att dyka upp under hela året.

FI - Kukkasiemen konfetti



1. Täytä 2/3 kukkaruukku mullalla. Pidä konfettia veden alla, kunnes se on märkä, aseta konfetti kukkaruukkuun ja peitä konfetti lopulla mullalla.



2. Kastele hyvin, mutta älä hukuta multaa. Pidä multa kosteana ensimmäiset 10 päivää ja aurinkoisessa ympäristössä, kunnes näet ituja. Pidä multa hieman kosteana, kunnes sinulla on kukka.



3. Kun kukkasi on täysikasvuinen, kastele tarpeen mukaan.

Säilytä kuivassa paikassa altistamatta sitä äärimmäisille lämpötiloille. Istuta 1 vuoden sisällä.

Sisältää siemeniä eri kukista: ikivihreä candytuft, leijonankita, ruiskaunokki, tiikerikaunosilmä, tuoksupielus, sinitähtönen, petunia, keltainen päivänkakkara, unikko, jääpäivikki ja atsalea.

Jokaisella kukalla on oma kasvu- ja kukinta-aikansa, joten erilaisia kukkia ilmestyy ympäri vuoden.

<https://www.smartphoto.eu/photo-gifts/flower-seed-confetti>